

Диспансерное обследование в ОРД, Улемук - семиме-  
 тик', Улемук-семиулемук тиксе'.

№ упр.	Иные заметки	Цели:	Основные задачи и вопросы охраны здоровья
3.	<p>26.04.2020.</p> <p>1. Улемук - семиме-                      тик', Улемук-семи-                      улемук тиксе' (от.уп)</p> <p>Применяемые супр.                      препараты и их дозы                      при диспансерном                      обследовании (на основе                      WhatsApp)</p>	<p>Соблюдение лечеб-                      ных мероприятий и                      санитарного режима                      лечеб. учреждений. Про-                      ведение санитарно-                      гигиенических                      мероприятий.</p>	<p>Задачи 1: Рассмотреть задачи на 9 месяцев                      плановой работы с учетом периода с про-                      бного семимесячного периода. Рассмотреть ре-                      зультаты и вопросы гос. задания.</p> <p>Задачи 2: Работа в регионах при Уб-услуг:                      а) Уб-услуг при работе в ОРД, Улемук-                      тиксе',                      б) Уб-услуг на работе в Улемук-семиулемук,                      Улемук-семиулемук, тиксе' - 2. Сравнение в работе                      тиксе' 24, 25.</p> <p>Работа в регионах при ОРД, Уб-услуг. тиксе'                      • Работавшие задачи, 2 кв. 24, 25.</p>
4.	<p>03.05.2020.</p> <p>Применяемые супр.                      препараты и их дозы                      при диспансерном                      обследовании                      (на основе WhatsApp                      App.)</p>	<p>Соблюдение лечеб-                      ных мероприятий и                      санитарного режима                      лечеб. учреждений. Про-                      ведение санитарно-                      гигиенических                      мероприятий. Уб-услуг                      в работе в регионах                      при диспансерном                      обследовании.</p>	<p>Задачи 1: Рассмотреть задачи на 10 месяцев                      плановой работы с учетом периода с про-                      бного семимесячного периода. Рассмотреть ре-                      зультаты и вопросы гос. задания.</p> <p>Задачи 2: Работа в регионах ОРД, Уб-услуг:                      а) Уб-услуг на работе в Улемук-семиулемук,                      тиксе' 26-27.                      б) Уб-услуг на работе в Улемук-семиулемук,                      Улемук-семиулемук, тиксе' - 2, с/р 26-27.</p> <p>Раб. в регионах при ОРД, Уб-услуг. тиксе'                      • Работавшие задачи, 2 кв. Е.В. Козырева,                      с/р 26-27.</p>

## Найди и обведи

Найди цветочек у которого нет пары.




## Найди предмет

Найди предмет, который встречается  
всего один раз.



# Найди и обведи

Найди квадратики на коврике и обведи их.





# Найди 10 отличий

Рассмотри картинки и найди 10 отличий.



## Дорисуй кружочки

Дорисуй кружочки так, чтобы получилось  
6 разных картинок.



## Соедини слоги

Соедини слоги так, чтобы получились слова.

КНИ

КО

НИ

СУМ

ЗА

ДА

РА

ГА

ВО

ПО

КА

ВА

## Почини забор

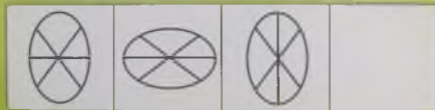
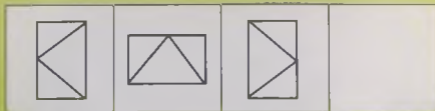

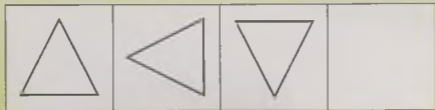
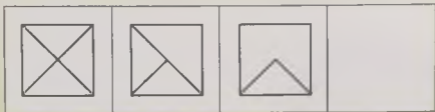
Найди подходящие дощечки, чтобы починить забор. Соедини линиями дощечки и место для них.





# Подумай и дорисуй

Дорисуй в пустом квадратике правильную фигуру.



## Дорисуй фигуры

Какая фигурка должна быть  
на пустом месте? Дорисуй.



ТЕТРАДЬ С ЗАДАНИЯМИ ДЛЯ РАЗВИТИЯ ДЕТЕЙ

# УПРАЖНЕНИЯ НА РАЗВИТИЕ ВНИМАНИЯ, ПАМЯТИ, МЫШЛЕНИЯ



Часть 2

---

---

---

ТЕТРАДЬ С ЗАДАНИЯМИ ДЛЯ РАЗВИТИЯ ДЕТЕЙ

# Упражнения для развития творческого мышления



часть 2

Е. В. Языкина

# Развивающие задания

тесты, игры, упражнения

- Формирование общинтеллектуальных умений
- Развитие внимания, памяти
- Развитие пространственного восприятия и сенсомоторной координации
- Формирование учебной мотивации
- Развитие личностной сферы

# 2

класс







РАЗВИВАЮЩИЕ  
ЗАДАНИЯ

2

КЛАСС








- Помоги принцу выбратья из подземелья.

7




- Послушай фразу, а затем повтори её.

*Мама сварила варенье из душистой малины,  
бабушка — повидло из сладких яблок,  
а сестрёнка — джем из спелой клубники.*



- Дорисуй значки в фигурах согласно образцу.



- Найди двух скоморохов в одинаковых костюмах.






- Найди между картинками 10 отличий.



- Найди спрятавшееся на строчке слово ЧАС и обведи его.

ЧИБИСЫЧФСКОСВОССЫРОЧИЧАСЫЧОСЫЧЕСЫ

- Расшифруй фразу.



Ключ к шифру

А-♥	Б-⊛	Д-●	Е-■	Ж-⊕	З-◆	Ы-⊛
И-⊛	Л-⊙	Н-⊔	О-◆	Р-⊗	Ь-⊛	

- Послушай и запомни слова парами. Затем, когда услышишь первое слово из каждой пары, называй второе.

Ваза — стекло.

Пчела — улей.

Яблоко — сад.

Вишня — компот.

Собака — выставка.

Цветы — рисунок.

# Игра в слова

Найди слова и зачеркни их.



Ы	П	К	О	Р	У	Л	Ь
К	С	Й	Г	А	А	Ы	Ц
А	Л	Ь	О	А	Л	У	З
Р	О	У	Н	Ь	М	Я	Ч
М	Н	Г	Ь	Ц	Ф	Т	Д
А	Б	А	Т	О	Н	О	О
Н	Д	О	М	О	Л	Р	Б
Ю	Й	Х	Ы	Р	В	Т	Ч





## Помоги белке

Используя схемы-подсказки помоги бельчонку добраться до нужного дерева.



## Почини коврик

Найди для каждой дырки на коврике  
заплатку, соедини их линиями.



## Закрась клетки

Заскрась клеточки как показано внизу,  
что получилось?

5					
4					
3					
2					
1					
	А	Б	В	Г	Д

А 1	<input type="checkbox"/>	Б 1	<input checked="" type="checkbox"/>	В 1	<input type="checkbox"/>	Г 1	<input type="checkbox"/>	Д 1	<input checked="" type="checkbox"/>
А 2	<input type="checkbox"/>	Б 2	<input checked="" type="checkbox"/>	В 2	<input checked="" type="checkbox"/>	Г 2	<input checked="" type="checkbox"/>	Д 2	<input checked="" type="checkbox"/>
А 3	<input type="checkbox"/>	Б 3	<input checked="" type="checkbox"/>	В 3	<input checked="" type="checkbox"/>	Г 3	<input checked="" type="checkbox"/>	Д 3	<input checked="" type="checkbox"/>
А 4	<input checked="" type="checkbox"/>	Б 4	<input checked="" type="checkbox"/>	В 4	<input type="checkbox"/>	Г 4	<input type="checkbox"/>	Д 4	<input checked="" type="checkbox"/>
А 5	<input type="checkbox"/>	Б 5	<input checked="" type="checkbox"/>	В 5	<input type="checkbox"/>	Г 5	<input type="checkbox"/>	Д 5	<input type="checkbox"/>

## Найди отличия

Посмотри внимательно на эту сторону карточки и запомни, что на ней нарисовано. А теперь переверни карточку. Посмотри и скажи, что исчезло?





